

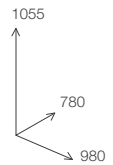




-  Ricette preimpostate con pittogrammi
-  Autodiagnosi in caso di guasto
-  Cottura in  $\Delta T$
-  Assistenza in remoto
-  Usb

-  Sonda Multipunto
-  Motore a cinque velocità
-  Lavaggio automatico
-  Chiusura porta ermetica a bandiera
-  Vapore a iniezione diretta



## G|SUPREME 10

### Per max 10 teglie 600 x 400 mm

Distanza tra le teglie 80 mm  
Equipaggiato con 2 teglie  
3 motori con funzione reverse  
Temperatura 0-280 °C

Timer digitale 0-10 h  
2 vaschette raccogliocce  
Motore tangenziale per raffreddamento  
Camino di sfiato vapore motorizzato  
1000 programmi (6 fasi per programma)

Potenza elettrica	14.100 W
Voltaggio	400 V ~ 3N ↓
Frequenza	50/60 Hz
Peso	118 kg
Dimensioni (L x P x A)	980 x 780 x 1055 mm
Interasse piedini (L x P)	800 x 545 mm

MADE IN  
ITALY